




HEAVENWARD

Pasión por lo que hacemos

Accidentes de Trabajo

Con Herramientas Laborales



DISCIPLINA



RESPECTO



LEALTAD



HONESTIDAD



RESPONSABILIDAD



Accidentes Laborales con Herramientas de Trabajo

Cómo prevenir accidentes laborales con herramientas

Prevenir los accidentes laborales está en nuestras manos, en la conciencia de lo que hacemos y en remediar estos errores que nos pueden afectar tanto a nosotros como a nuestros compañeros de trabajo.

Prevención es prevenir y evitar algún tipo de accidente o siniestro.

Accidentes en Heavenward Ascensores S.A

DESCRIPCION DE LO OCURRIDO

EN TAREAS DE REPARACIONES, EL ACCIDENTADO UBICADO EN EL FOSO (-3), ES IMPACTADO EN SU ESPALDA POR UNA PRENSA QUE CAE DEL PISO 8. TAREA ESPECÍFICA DE CAMBIO DE RIELES.

Tipo de accidente:

Golpe por una prensa.

Lesión:

Contusión.

Zona Lesionada:

Espalda.



ACCIONES CORRECTIVAS

1. Creación de PTS, en cambio de alineación de rieles.

Accidentes en Heavenward Ascensores S.A

DESCRIPCION DE LO OCURRIDO

TÉCNICO SE ENCONTRABA REALIZANDO LABORES DE AJUSTE EN HIP, CUANDO AL TOCAR LOS CABLES DE CONEXIÓN SUFRE UNA DESCARGA ELÉCTRICA.

Tipo de accidente:

Contacto con cables de energía.

Lesión:

Quemadura por contacto.

Zona Lesionada:

Manos.



ACCIONES CORRECTIVAS

1. Capacitación a equipo de trabajo, acerca del PTS y Matriz del área.
2. Modificar Plan de Capacitación 2020.
3. Generar proceso de entrega y recibo de trabajo.



Accidentes en Heavenward Ascensores S.A

DESCRIPCION DE LO OCURRIDO

REALIZANDO CORTE DE PERNOS DE ANCLAJE, CON ESMERIL AGULAR, EN ESCOTILLA, LE INGRESA ASTILLA METÁLICA EN SU OJO IZQUIERDO, CAUSANDO IRRITACIÓN.

Tipo de accidente:

Contacto con astilla metálica.

Lesión:

Irritación ocular.

Zona Lesionada:

Ojo.



ACCIONES CORRECTIVAS

1. Capacitación a equipo de trabajo, acerca de la importancia del uso correcto de los EPP.
2. Capacitación a equipos de trabajo, acerca del accidente ocurrido, a modo de lección aprendida.



Hemos visto tres accidentes laborales con herramientas de trabajo y por descuidos

Caso 1, Golpe por una Prensa

El trabajador siniestrado sufre contusión en la espalda:

Acción Correctiva:

1. Primero que todo usar los EPP en este caso un casco.
2. Tener el cuidado necesario de donde se dejan los elementos y/o herramientas.
3. Revisar bien si se dejan en las orillas o al filo de el techo de cabina de ascensor o en el piso.
4. Evitar, en lo posible, realizar trabajos en paralelo (que un trabajador se encuentre sobre cabina y otro en el foso simultáneamente)



Caso 2, Contacto con Cables Energizados

El trabajador sufre quemaduras por contacto:

Acción Correctiva:

1. Siempre usar guantes.
2. Des energizar el lugar de trabajo, ya que el contacto con cables es muy peligroso.
3. Utilizar el Tester para cerciorarse de que los cables se encuentran des energizados.

En este caso el trabajador sólo queda con quemaduras en las manos, pudo haber sido mas grave el trauma ocurrido.



Caso 3, Contacto con Astilla Metálica

El trabajador queda con irritación ocular:

Acción Correctiva:

1. Usar los EPP entregados por HW (antiparras con una careta facial).



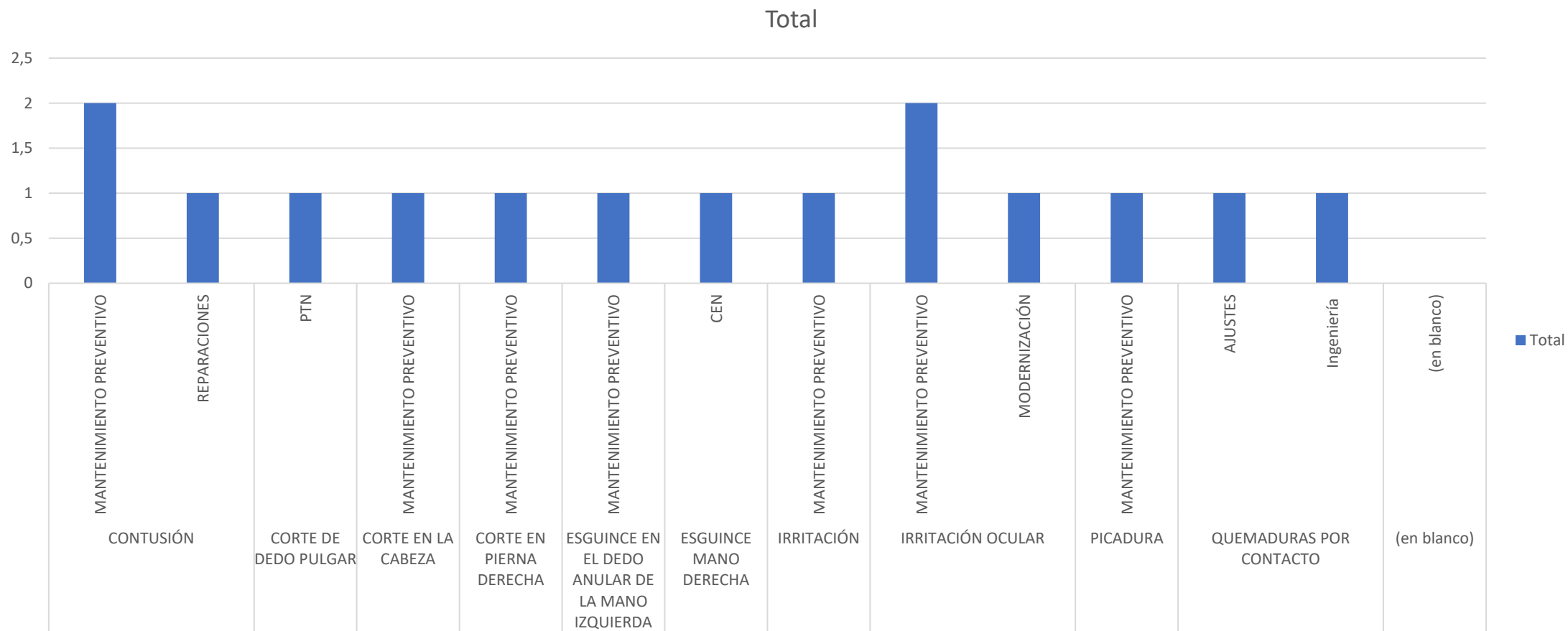
Aunque creas que no es necesario su uso por que el trabajo a realizar es de muy poco tiempo, es su obligación su uso, en este caso las antiparras.

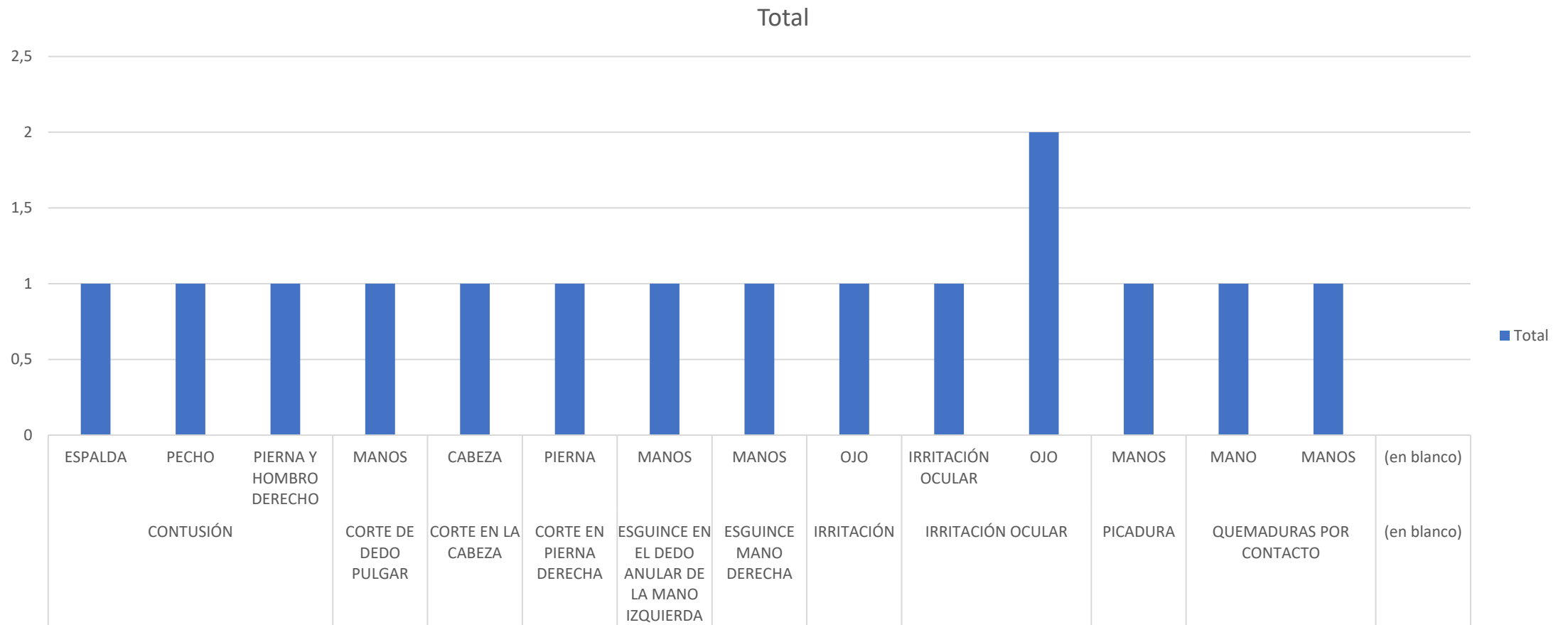
Esta en nuestras manos prevenir los accidentes.



Gráfico de Accidentes







Conclusión

Evitar accidentes está en nuestras manos

Los accidentes laborales ocurren por tres motivos principales:

1. Exceso de confianza.
2. Descuido.
3. Falta de uso de los EPP.

- Prevenir y evitar los accidentes laborales está en tus manos; en mis manos y en las manos de todos nosotros.
- Seamos conscientes y cuidemos nuestro entorno laboral.
- Nuestro cuerpo es una máquina que siempre debe ser cuidada y respetada



HEAVENWARD

Pasión por lo que hacemos

www.heavenward.cl